



 Coloplast



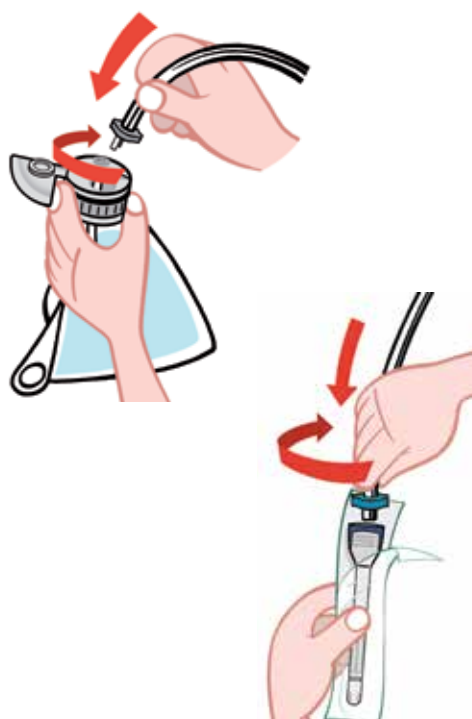
 Coloplast



 Coloplast



 Coloplast

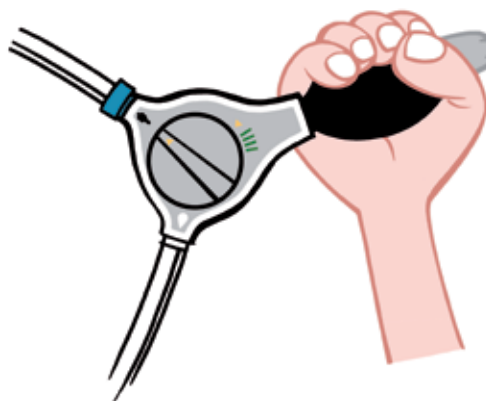




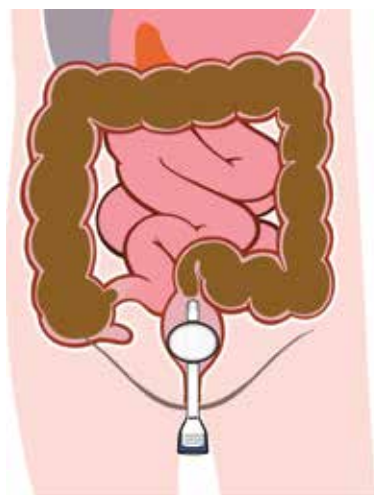
 Coloplast



 Coloplast



 Coloplast



 Coloplast





 Coloplast



 Coloplast



 Coloplast



 Coloplast





 Coloplast



 Coloplast



 Coloplast

ΕΞΗΓΗΣΗ

“Είναι πιο εύκολο για εμένα να συγκεντρώσω ό,τι χρειάζομαι πριν κάνω κακά.”



 Coloplast

ΕΞΗΓΗΣΗ

“Ανοίγω το σάκο νερού και τον γεμίζω με χλιαρό νερό βρύσης (36-38 °C). Αυτό θα βοηθήσει τα κακά να βγουν.”





 **Coloplast**

ΕΞΗΓΗΣΗ

“Ανοίγω λίγο τον καθετήρα.”



 **Coloplast**


ΕΞΗΓΗΣΗ

“Η συναρμολόγηση του συστήματος είναι πολύ εύκολη. Συνδέω το γκρι άκρο του σωλήνα στο γκρι καπάκι του σάκου. Και μετά το μπλε άκρο του σωλήνα με το μπλε άκρο του καθετήρα.”



 **Coloplast**

ΕΞΗΓΗΣΗ

“Γυρίζω τη συσκευή ελέγχου στην ένδειξη του νερού  και πιέζω την αντλία 2-3 φορές ώστε να γεμίσει η συσκευασία του καθετήρα με νερό.


Μετράω μέχρι το 10 για 3 φορές πριν κάνω οτιδήποτε άλλο.

Έτσι ο καθετήρας θα μπει και δεν θα πονάει.”



 **Coloplast**

ΕΞΗΓΗΣΗ

“Γυρίζω τη συσκευή ελέγχου στην ένδειξη του αέρα. 

Τώρα είμαι έτοιμος να φουσκώσω το μπαλονάκι του καθετήρα.”





 **Coloplast**


ΕΞΗΓΗΣΗ

“Βάζω σιγά σιγά και απαλά τον καθετήρα μέσα στην τρυπούλα του ποπού μου. Όταν τον βάλω καλά μέσα, τότε φουσκώνω το μπαλονάκι του καθετήρα για να μπορέσει ο καθετήρας να μείνει στη θέση του και να μην χρειάζεται άλλο να τον κρατάω.”



 **Coloplast**

ΕΞΗΓΗΣΗ


“Γυρίζω τη συσκευή ελέγχου στην ένδειξη του νερού. 

Πολύ αργά πιέζω την αντλία για να στείλω το νερό στον ποπό μου. Η μαμά ή ο μπαμπάς θα μου πει πόσο νερό να βάλω.”



 **Coloplast**

ΕΞΗΓΗΣΗ

“Γυρίζω τη συσκευή ελέγχου στην ένδειξη του αέρα. 

Ο καθετήρας θα βγει από μόνος του. Μερικές φορές για να βγει μπορεί να χρειάζεται να τον τραβήξω.”



 **Coloplast**

ΕΞΗΓΗΣΗ

“Βάζω τον καθετήρα πίσω στη συσκευασία και τον πετάω στα σκουπίδια. Χρησιμοποιείται μόνο μία φορά.”





 **Coloplast**

ΕΞΗΓΗΣΗ

“Περιμένω μέχρι τα κακά μου να βγουν. Πολλές φορές διαβάζω ένα βιβλίο ή παίζω ένα παιχνίδι για να περάσει λίγο η ώρα. Αν δεν βγαίνουν εύκολα, πιέζω μαλακά την κοιλιά μου ή κάνω μικρές κινήσεις μπρος πίσω.”



 **Coloplast**

ΕΞΗΓΗΣΗ

“Γυρίζω τη συσκευή ελέγχου στην ένδειξη του τερματισμού ▼ και καθαρίζω τον ποπό μου.”



 **Coloplast**

ΕΞΗΓΗΣΗ

“Είναι σημαντικό να πλύνω καλά τα χέρια μου για να μη μεταδίδω μικρόβια αφού τελειώσω τα κακά.”



 **Coloplast**

ΕΞΗΓΗΣΗ

“Μπράβο! Κατάφερα να κάνω κακά μόνος μου!”







 **Coloplast**

ΕΞΗΓΗΣΗ

“Μπράβο! Κατάφερα να  
κάνω κακά μόνη μου!”



 **Coloplast**

ΕΡΩΤΗΣΗ

“Γιατί είναι σημαντικό να  
ξεκινήσεις συγκεντρώνοντας  
αρχικά ό,τι σου χρειάζεται;”



 **Coloplast**

ΕΡΩΤΗΣΗ

“Πόσο ζεστό πρέπει να  
είναι το νερό που θα  
βάλεις στο σάκο;”



 **Coloplast**

ΕΡΩΤΗΣΗ

“Πόσο πολύ πρέπει να ανοιχτεί  
η συσκευασία του καθετήρα;”







ΕΡΩΤΗΣΗ

“Πώς συνδέεις τα άκρα του συστήματος;”



ΕΡΩΤΗΣΗ

“Γιατί πρέπει να βάλεις νερό στη συσκευασία του καθετήρα πριν τον χρησιμοποιήσεις;”



ΕΡΩΤΗΣΗ

“Πώς φουσκώνεις το μπαλονάκι του καθετήρα;”



ΕΡΩΤΗΣΗ

“Γιατί είναι σημαντικό να είναι φουσκωμένο το μπαλονάκι του καθετήρα όταν είναι μέσα στον ποπό σου;”





 **Coloplast**

ΕΡΩΤΗΣΗ

“Πόσο γρήγορα πιέζεις την αντλία για να βάλεις το νερό στον ποπό σου;”



 **Coloplast**

ΕΡΩΤΗΣΗ

“Αφού ξεφουσκώσει ο καθετήρας, πώς τον βγάζεις από τον ποπό σου;”



 **Coloplast**

ΕΡΩΤΗΣΗ

“Τι κάνεις τον χρησιμοποιημένο καθετήρα;”



 **Coloplast**

ΕΡΩΤΗΣΗ

“Τι κάνεις όση ώρα περιμένεις για να βγουν τα κακά σου;”





ΕΡΩΤΗΣΗ

“Σε ποιά ένδειξη πρέπει να γυρίσεις τη συσκευή ελέγχου όταν τελειώσεις;”



ΕΡΩΤΗΣΗ

“Γιατί πρέπει να πλύνεις τα χέρια σου, όταν τελειώσεις με τα κακά;”



ΕΡΩΤΗΣΗ

“Γιατί πρέπει να αισθάνεσαι περήφανη;”



ΕΡΩΤΗΣΗ

“Γιατί πρέπει να αισθάνεσαι περήφανος;”

